

## FINAL



Α.Σ. Πέρα		<b>67 - 64</b>	Αρης Νικαίας		(κ.α. 57-57)
75%	15 / 20	FT	15 / 24	63%	
37%	17 / 46	2p	14 / 34	41%	
21%	6 / 28	3p	7 / 32	22%	
59	40 - 19	Rb	38 - 10	48	
	17	Tu	16		



Referees: Κονταράτος - Χριστοδουλάκης

Each Period	1st	2nd	3rd	4th
Α.Σ. Πέρα	8	24	13	12
Αρης Νικαίας	12	10	16	19

End of Period	1st	2nd	3rd	4th
Α.Σ. Πέρα	8	32	45	57
Αρης Νικαίας	12	22	38	57

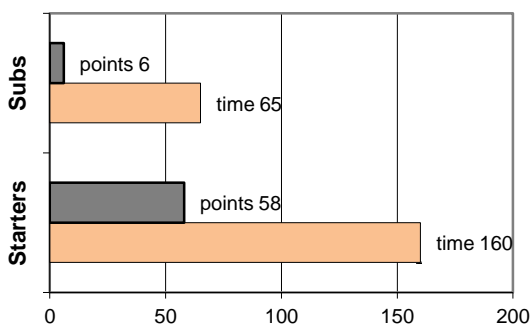


Coach: Π. Ζερβουλάκος  
 Γ.Ν.Ο. ΑΡΗΣ ΝΙΚΑΙΑΣ

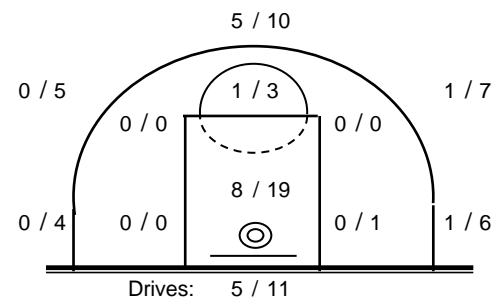
Fast Breaks 5 / 8

#	Player	Time (min)	Points	Ft	2p	3p	+/-	Rebs		As	St	Tu	Bl	Fouls		Rkg*	
								de	of					Wo	Co		
4	Γαλίτης Μ.	26	0	0 / 0	0 / 2	0 / 1	8	3	2	0	1	1	1	0	3	3	
5	0	0	0	0 / 0	0 / 0	0 / 0	0	0	0	0	0	0	0	0	0	-	
6	Αλεξανδρόπουλος Χ.	7	0	0 / 0	0 / 0	0 / 2	-3	1	0	0	1	0	0	0	0	0	
7	Βασιλακάκης Ευ.	20	5	0 / 0	1 / 1	1 / 4	-10	6	1	0	0	1	0	0	2	8	
8	0	0	0	0 / 0	0 / 0	0 / 0	0	0	0	0	0	0	0	0	0	-	
9	Πορτελάνος Αν.	19	3	0 / 0	0 / 0	1 / 5	-5	3	0	0	0	0	1	1	3	3	
10	Κρητικός Γ.	41	17	4 / 5	5 / 7	1 / 4	0	2	0	8	3	6	0	7	2	18	
11	Κόλλιας Σ.	27	10	2 / 9	4 / 13	0 / 0	-2	4	5	1	2	6	0	7	2	0	
12	Χατζόγλου Π.	31	5	0 / 0	1 / 3	1 / 9	-3	3	0	2	1	0	0	1	2	1	
13	0	0	0	0 / 0	0 / 0	0 / 0	0	0	0	0	0	0	0	0	0	-	
14	Σιδεράς Ν.	12	1	1 / 2	0 / 2	0 / 0	-1	2	1	0	0	0	0	1	4	1	
15	Παπουσιής Ν.	42	23	8 / 8	3 / 6	3 / 7	1	12	1	3	0	2	2	6	2	32	
Team								2	0			0	0	1			
1st quarter			12	2 / 4	2 / 5	2 / 9		10	3	4	3	4	1	5	5	17	
2nd quarter			10	1 / 4	3 / 5	1 / 7		6	1	4	1	5	0	4	4	6	
3rd quarter			16	3 / 4	2 / 9	3 / 7		7	2	3	1	2	1	5	4	16	
4th quarter			19	9 / 11	5 / 8	0 / 5		10	1	2	3	2	2	8	5	25	
Overtime			7	0 / 1	2 / 7	1 / 4		5	3	1	0	3	0	1	3	4	
Final Stats			225	64	15 / 24	14 / 34	7 / 32	-15	38	10	14	8	16	4	23	21	68
				63%	41%	22%		48									

## Starters- Subs ratio



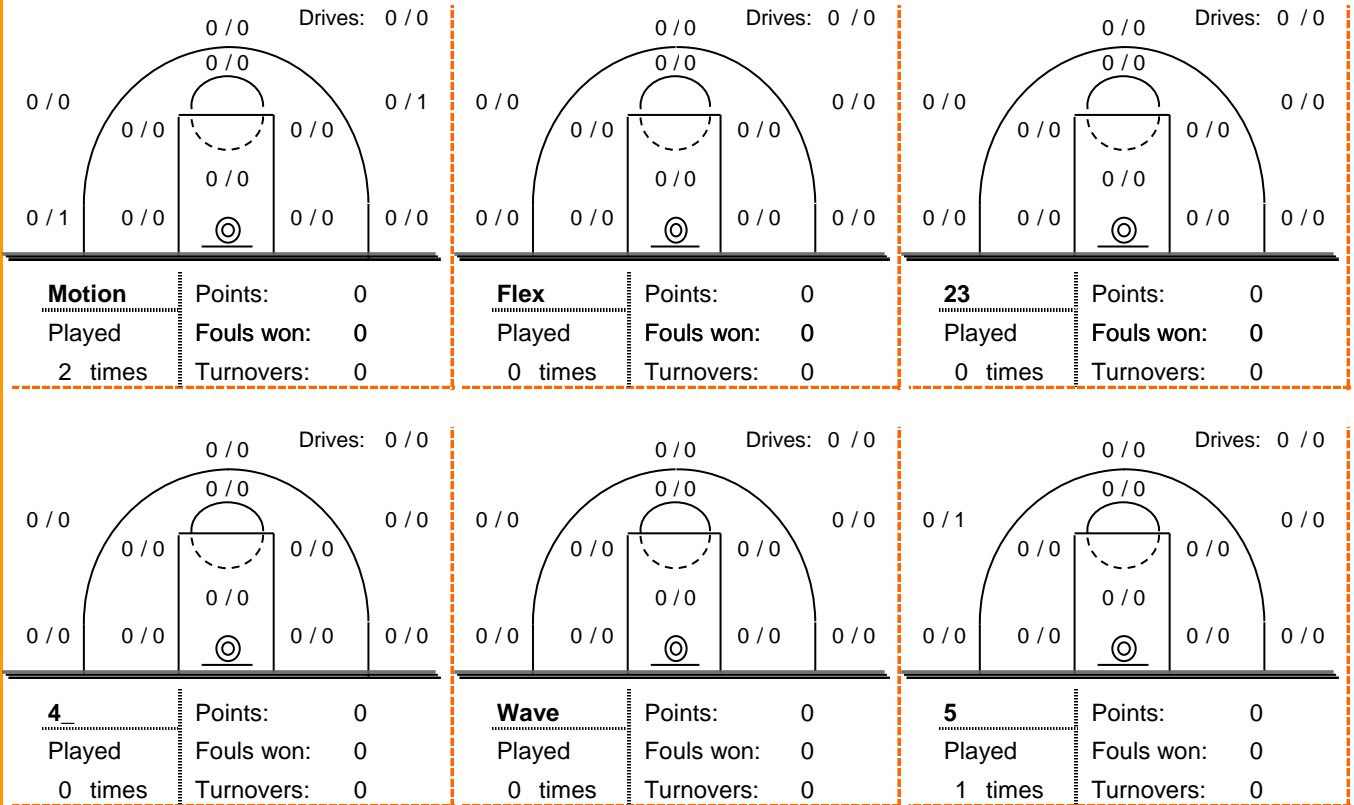
## Shot Chart



\*Ranking= Pts+Rebs+As+St+B-Mished Shots-Tu (Time Played&gt;7min.)

## Offense Analysis

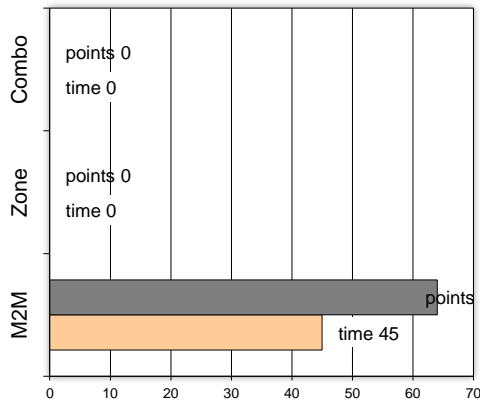
### Play performance:



### Against Defense Types:

### Turnovers:

### Fast breaks:



Έγιναν 16 λάθη  
0 ήταν χρονικές υπερβάσεις,  
2 ήταν παραβάσεις γραμμών,  
13 ήταν λάθη κατοχής και  
1 ήταν βήματα ή μεταφορά.

Επετεύχθησαν 5 αιφνιδιασμοί  
3 ήταν πρωτεύοντες  
0 ήταν δευτερεύοντες  
2 προήλθαν από λάθος  
του αντιπάλου

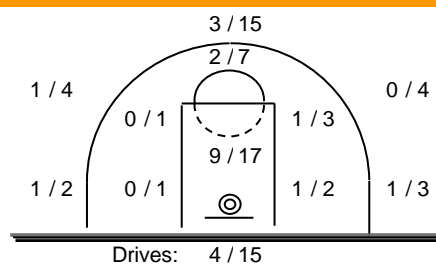
Πραγματοποιήθηκαν συνολικά 93 επιθέσεις, με απόδοση 0.69 έναντι 102 επιθέσεων των αντιπάλων.

## Defense Analysis

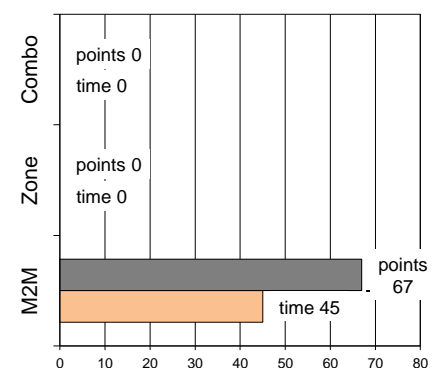
### Α.Σ. Πέρα

4	Βαρδάλος Ηλ.	3
5	<b>Θεολογίτης Σ.</b>	<b>14 -2</b>
6	Παπάδης Π.	0
16	Αναστασιάδης Ευ.	0
8	Τσιρόπουλος Χρ.	0
9	<b>Τσολάκης Ι.</b>	<b>10</b>
10	Χολέβας Θ.	9 -3
11	<b>Πατσατζόπουλος Δ.</b>	<b>8</b>
12	Πιτούλης Αχ.	5
13	<b>Σωτηράκης Κ.</b>	<b>13 -1</b>
14	Παπαδούλης Εμ.	0
15	Ντιφαντής Κ.	5

### Opponent's shot chart

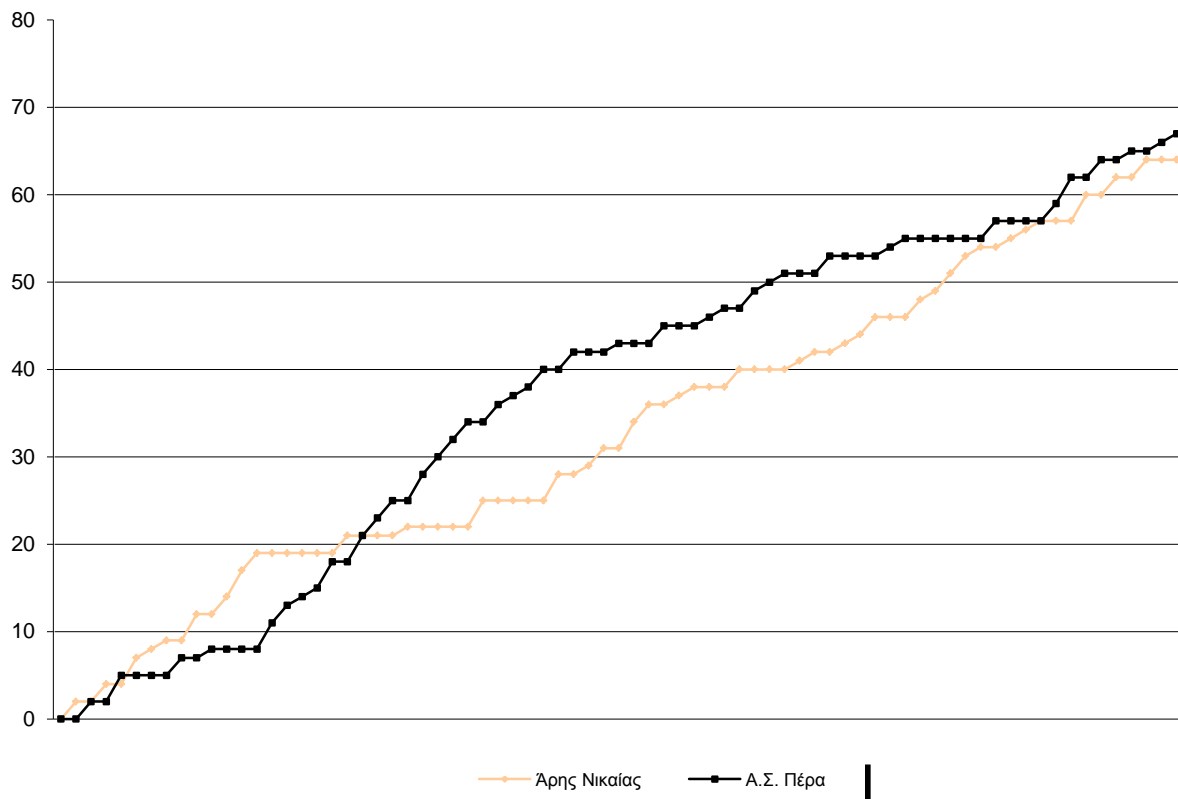


### Defense Types Performance

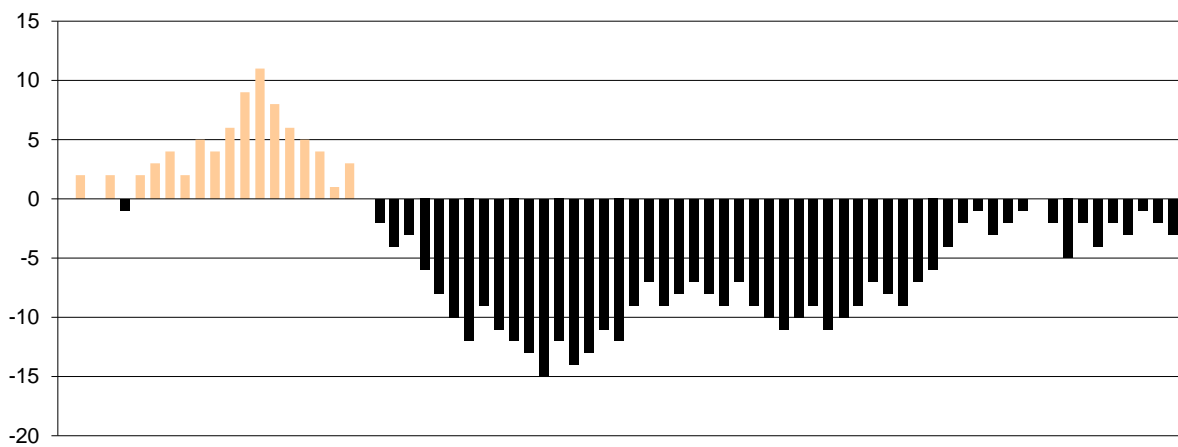


## Graphic Stats

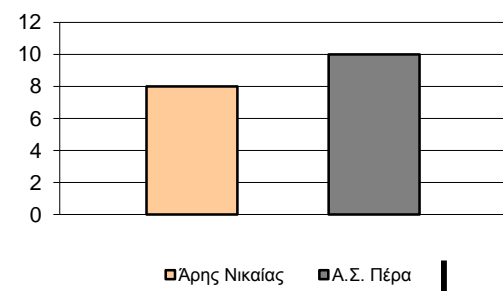
### Score Evolution



### Score Difference



### Largest Scoring Run



### Notes